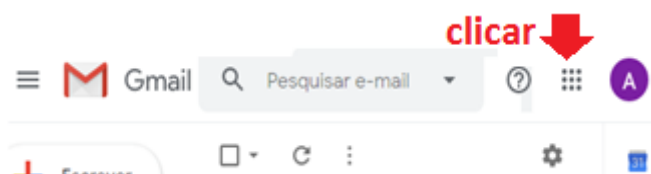


ORIENTAÇÃO PARA ENTRAR NO APLICATIVO CLASSROOM SEM UTILIZAR O CENTRO DE MÍDIA

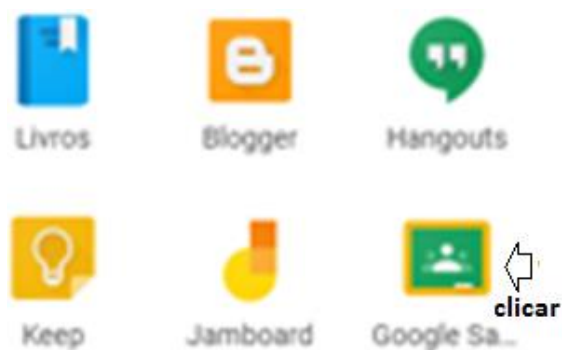
1. Acesse seu e-mail (gmail pois o Classroom é um aplicativo da Google). Ao abrir seu e-mail você irá fazer as seguintes etapas:

 PASSO A PASSO

a)



b)



c)



e)

Participar da turma

Peça para seu professor o código da turma e digite-o aqui.

Código da turma
| digitar o código da disciplina

Cancelar Participar

f)

Participar da turma

Peça para seu professor o código da turma e digite-o aqui.

Código da turma
| q7yiapj|

Cancelar Participar  clique

g) A sala do seu professor irá abrir e você encontrará suas atividades.

OBS.: Repetir os procedimentos e, f para todos os códigos relacionados abaixo.

ORIENTAÇÃO PARA ENTRAR NO APLICATIVO CLASSROOM UTILIZANDO O CENTRO DE MÍDIA NO CELULAR

Para utilização do Classroom no aplicativo Centro de Mídia você deverá utilizar seu e-mail institucional.

? O que é e-mail institucional

É o e-mail criado pela Secretaria da Educação

? Onde encontrar seu e-mail institucional

Na secretaria digital (SED)



Passo a passo para encontrar seu e-mail institucional

Entrar na Secretaria digital através da digitação do seu RA

? Onde encontrar meu RA

É possível consultar o RA do estudante ligando para a secretaria da escola ou então acessando o site da Secretaria Escolar Digital (SED): sed.educacao.sp.gov.br (sem o "www").

Pela SED, não é necessário fazer login, apenas descer a barra de rolagem no canto direito da tela e clicar em "Consulta de RA", abaixo de "Acesso Rápido", como na imagem a seguir.

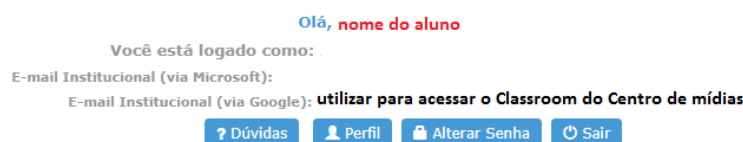


? Onde encontrar meu e-mail institucional

Após entrar na secretaria digital você encontrará dois e-mails

E-mail Institucional (via Microsoft) e (via Google)

Vocês deverão usar o (Via Google)



? Como acessar minhas atividades

Após ter conseguido encontrar seu RA, acesse seu e-mail institucional

? Como utilizar o aplicativo Classroom no Centro de Mídias

a) Caso já tenha baixado seu aplicativo, realizar a atualização no Play Store

b) O aplicativo está disponível atualmente apenas para Android

c) Você deverá digitar seu login e senha (mesmo utilizado para entrar na SED)



clicar em entrar



Se for seu primeiro acesso você deverá digitar seu e-mail institucional encontrado na SED

a)



Clicar em próxima

b)



Digitar a senha utilizada para entrar na SED

c)



Abrirá direto sua sala do Classroom.

d)



Clicando na aba atividades você encontrará todas as atividades postadas pelos seus professores